



УПРАВЛЕНИЕ ФЕДЕРАЛЬНОЙ СЛУЖБЫ
ГОСУДАРСТВЕННОЙ СТАТИСТИКИ ПО СЕВЕРО-
КАВКАЗСКОМУ ФЕДЕРАЛЬНОМУ ОКРУГУ

Строительство в Республике Ингушетия



январь – май 2023 года



ФЕДЕРАЛЬНАЯ СЛУЖБА
ГОСУДАРСТВЕННОЙ СТАТИСТИКИ

Строительство Республика Ингушетия

январь – май 2023 года

- 01 ВВОД В ДЕЙСТВИЕ ЖИЛЫХ ДОМОВ
- 02 ИНДИВИДУАЛЬНОЕ ЖИЛИЩНОЕ СТРОИТЕЛЬСТВО,
ОСУЩЕСТВЛЯЕМОЕ НАСЕЛЕНИЕМ
- 03 ВВОД В ДЕЙСТВИЕ МОЩНОСТЕЙ И ОБЪЕКТОВ
СОЦИАЛЬНО – КУЛЬТУРНОГО ЗНАЧЕНИЯ



ВВОД В ДЕЙСТВИЕ ЖИЛЫХ ДОМОВ

ЯНВАРЬ – МАЙ 2023 ГОДА

Введено кв. метров общей площади

Январь – май 2023 года

45 772,0

кв. метров

84,0% ▼

К соответствующему периоду
прошлого года

Май 2022 года

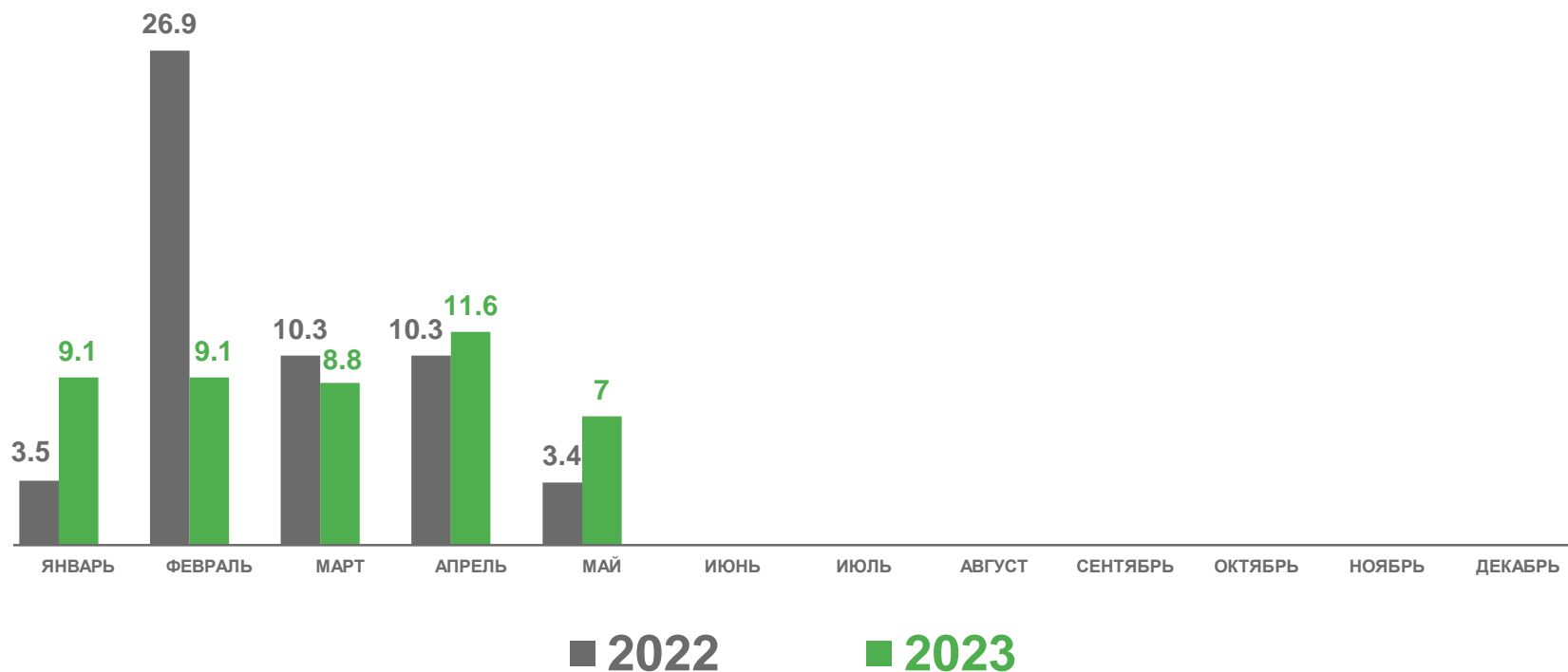
7 028,0

кв. метров

203,5% ▲

К соответствующему периоду
прошлого года

Динамика ввода кв. м общей площади





ВВОД В ДЕЙСТВИЕ ЖИЛЫХ ДОМОВ

ЯНВАРЬ – МАЙ 2023 ГОДА

Из общего объема введено застройщиками –
юридическими лицами

2 224,0
кв. метров

январь
1,1
тыс. кв. метров

апрель
1,1
тыс. кв. метров

10,1% ▼

К соответствующему
периоду прошлого года





ИНДИВИДУАЛЬНОЕ СТРОИТЕЛЬСТВО, ОСУЩЕСТВЛЯЕМОЕ НАСЕЛЕНИЕМ

Введено кв. метров общей площади

43 548,0

кв. метров

134,0% ▲

К соответствующему периоду
прошлого года

Май 2022 года

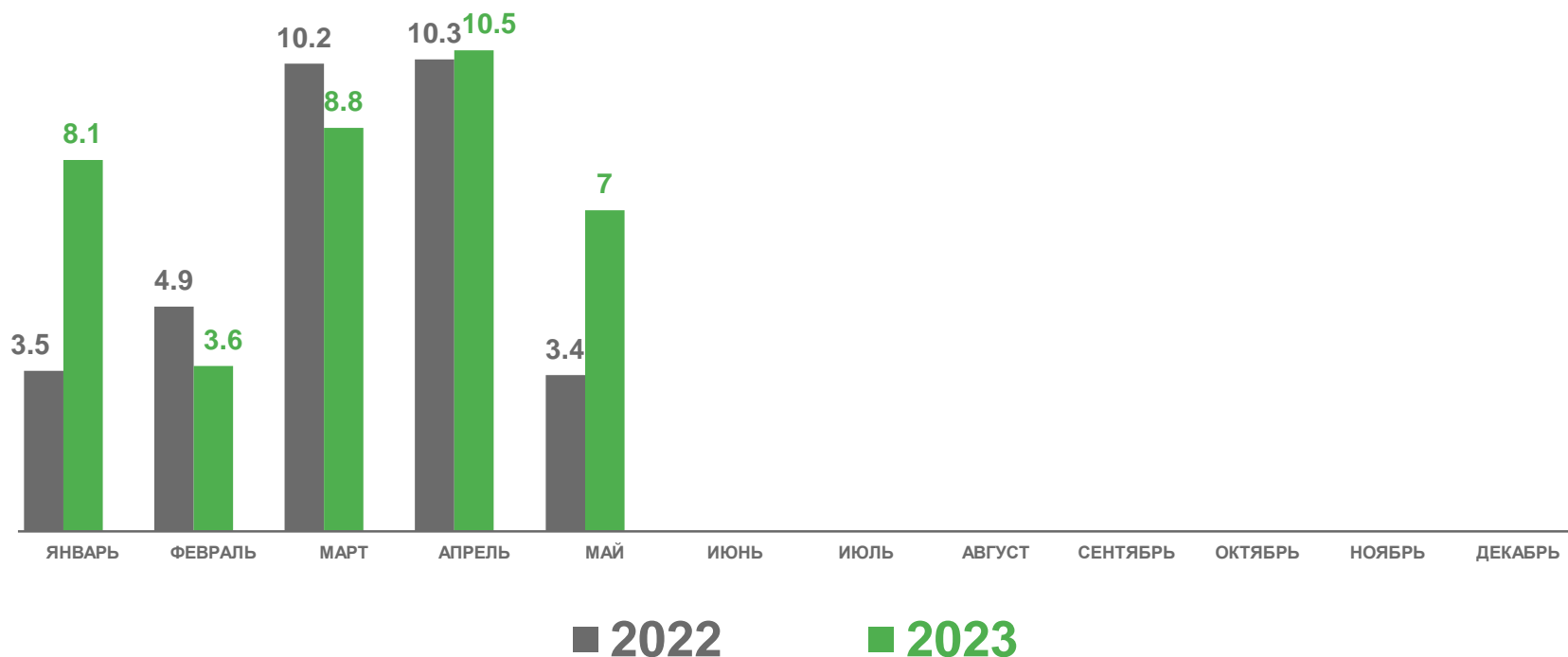
7 028,0

кв. метров

203,5% ▲

К соответствующему периоду
прошлого года

Динамика ввода кв. м общей площади





ИНДИВИДУАЛЬНОЕ СТРОИТЕЛЬСТВО, ОСУЩЕСТВЛЯЕМОЕ НАСЕЛЕНИЕМ

ЯНВАРЬ – МАЙ 2023 ГОДА

Всего

271

Дом/квартира

43 548,0

кв. метров

В сельской местности

132

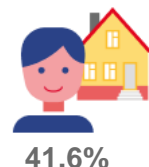
Дома/квартиры

18 100,0

кв. метров

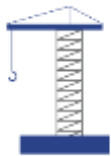
126,7% ▲

К соответствующему периоду
прошлого года



■ Сельская местность ■ Городская местность





ВВОД В ДЕЙСТВИЕ МОЩНОСТЕЙ И ОБЪЕКТОВ СОЦИАЛЬНО – КУЛЬТУРНОГО НАЗНАЧЕНИЯ

ЯНВАРЬ – МАЙ 2023 ГОДА

Водопроводные сети

4,0

км



Больничные организации

150

коек



Дошкольные образовательные организации

660

мест



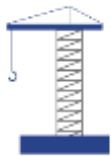
Общеобразовательные организации

3 368

мест



КОЛИЧЕСТВО ВВЕДЕННЫХ В ДЕЙСТВИЕ ЗДАНИЙ



Всего введено зданий, кв. метров



163,6



Жилого назначения

46,7



Нежилого назначения

116,9

Жилого назначения

29%

Нежилого назначения

71%

